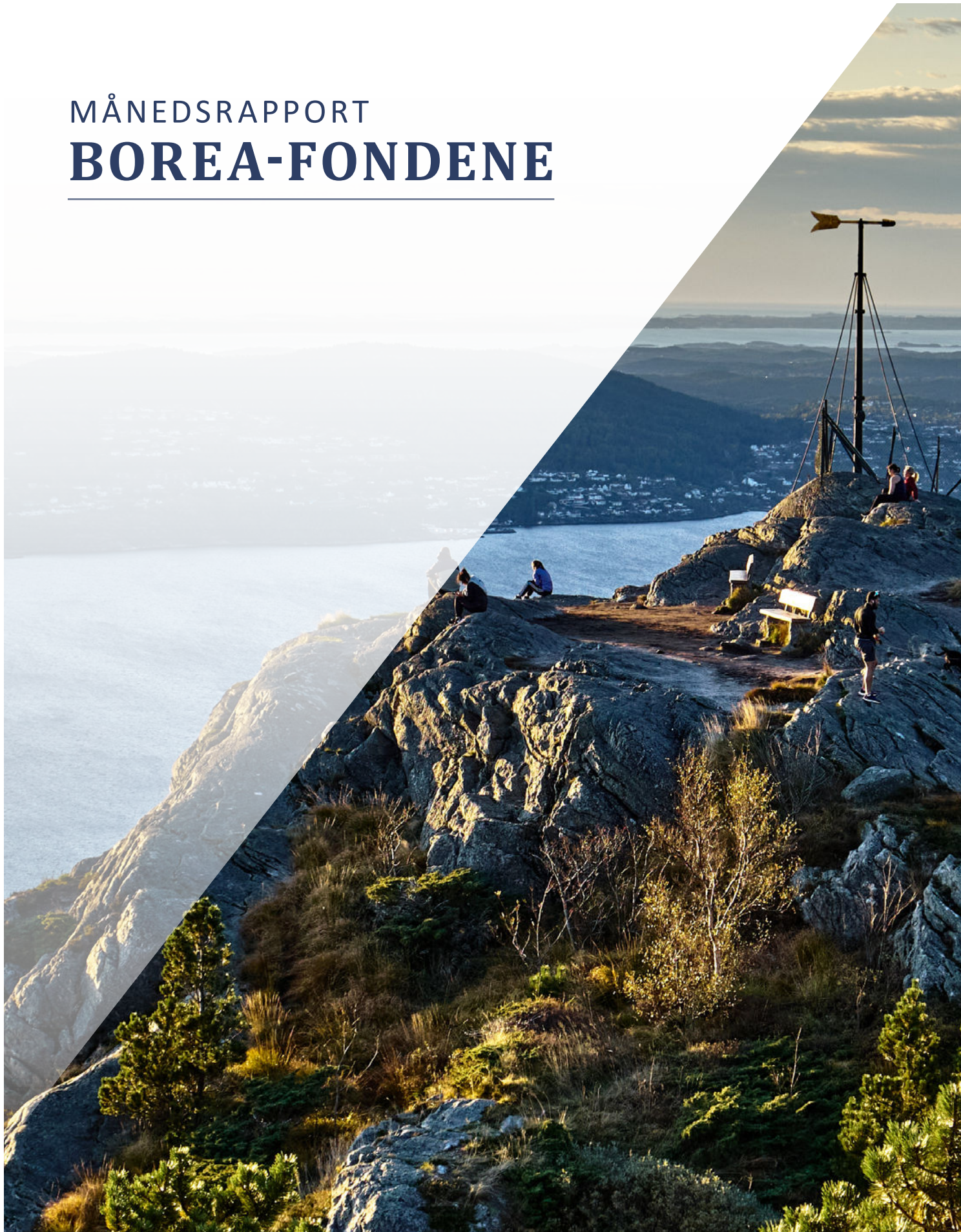


MÅNEDSRAPPORT **BOREA-FONDENE**





September ble atter en grønn måned i globale aksjemarkeder, drevet av oppgang i USA. Dermed har den brede verdensindeksen og USA (S&P 500) opplevd oppgang i 8 av årets 9 måneder. De som fulgte slagordet «Sell in May and go away» har gått glipp av 8% avkastning i det globale aksjemarkedet. Som så ofte før er rentene medskyldige når markedene beveger seg. I september kuttet den amerikanske sentralbanken renten med et halvt prosentpoeng.

I skrivende stund retter mange investorer øynene mot det amerikanske arbeidsmarkedet. Arbeidsledigheten er stigende, og det har vært mye snakk om «Sahm rule» de siste månedene: at en økning i arbeidsledighet på et halvt prosentpoeng historisk har vært en indikator på kommende økonomisk tilbakeslag. På den andre siden er ledigheten fremdeles lav, og i hvert fall til dels drevet av en økning i arbeidsstyrken fremfor noen kraftig økning i oppsigelser. Når Federal Reserve nå kutter renten, reflekterer det dermed at sentralbanken gradvis har endret fokuset fra å dempe inflasjonen, til å lette forholdene for husholdninger og næringsliv.

Også i Europa er det rentekutt på agendaen. I september kom årets andre kutt fra ESB, til 3,5%. Veksten på kontinentet er betydelig lavere enn i USA, og børsen stod mer på stedet hvil i september. Hittil i år er Europas aksjemarked opp 12%, mens USA er opp 22%. Den svakere utviklingen henger også sammen med sterkere økonomisk motvind. Økonomene venter en vekst i real-BNP på 0,7% for Eurosonen i 2024. Til sammenligning ventes amerikansk vekst å ende på 2,6% for året.

Norge ble tynget av oljeprisen. Der amerikanske aksjer steg, og Europeiske aksjer holdt seg mer uendret, opplevde vi et lite fall (-1,6%) på Oslo Børs. Oljeprisen falt så vidt under 70 dollar fatet i løpet av måneden, og tynget kursene til oljeselskapene. Prisbevegelsen kommer som følge av rapporter om at Saudi-Arabia planlegger å øke sin produksjon, etter å ha opprettholdt ekstraordinære produksjonskutt i lengre tid. Dette har vært til god støtte for amerikansk oljeindustri, som har en høyere marginal produksjonskostnad. I tillegg har etterspørselen fra Kina vært lavere enn hva markedet hadde ventet tidligere. Det er mange variabler i spill, og de siste dagene har frykten for

en regional krig mellom Israel og Iran med allierte bidratt til å løfte oljeprisen igjen.

Det norske aksjemarkedet fikk ikke gleden av noen rentekutt i september. Derimot kommuniserte sentralbanken at den fremdeles ser for seg første rentekutt i første kvartal 2025. Det er fortsatt dissonans mellom sentralbanken og markedet. Førstnevnte tror på 3 rentekutt neste 12 måneder, mens markedet tipper 6. Lavere renter ute og uendret hjemme burde derimot gi litt mer støtte til den norske kronen (men hvem tør å spå retning på denne lenger...?).

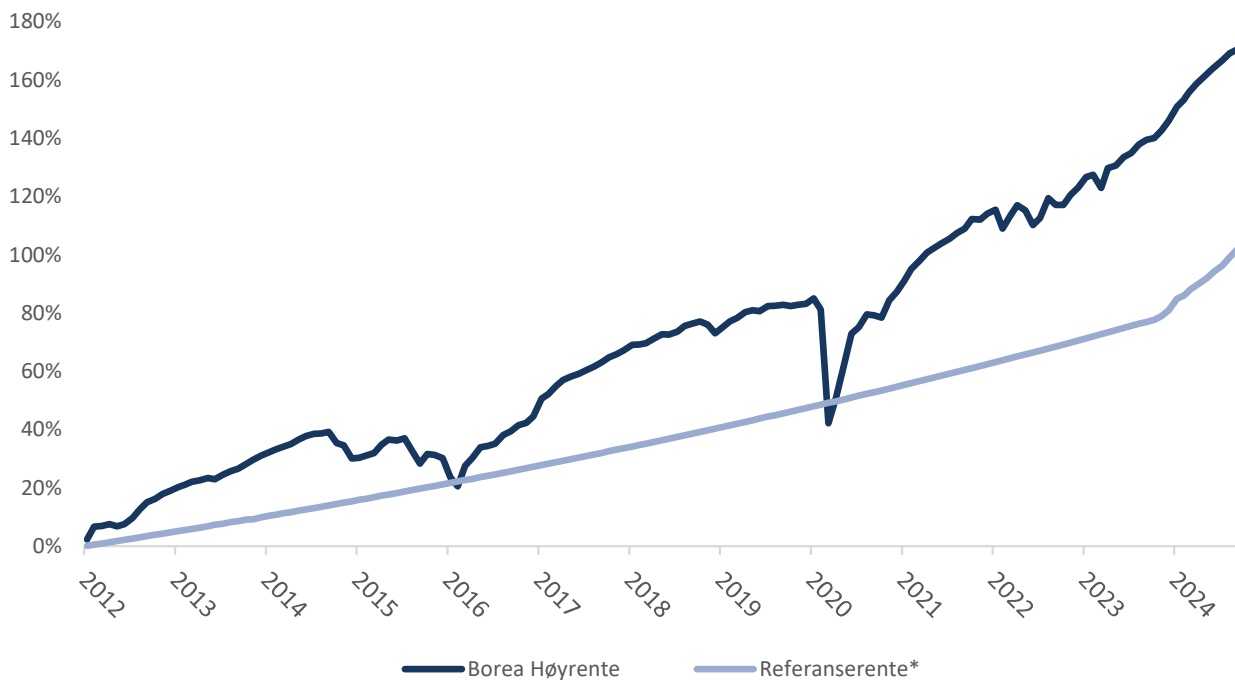
Også lengre markedsrenter falt i september. Dette bidro til å løfte kursene på obligasjoner med fastrente. Dermed opplevde investorer i internasjonale rentemarkeder ekstra god avkastning i løpet av måneden. Internasjonale markeder henger likevel litt etter i år, med det brede obligasjonsmarkedet opp 4%, og høyrenteobligasjoner opp 7-8%. I det norske markedet opplevde vi relativt uendrede kredittspreader i september, og den «risikofrie renten», pengemarkedsrenten NIBOR, holdt seg over 4,7%.

Kina var markedet som fikk mest oppmerksomhet i måneden som gikk. Landets aksjemarked har i flere år vært tynget av landets vanskeligstilte eiendomssektor, konsumenter som sparer mye, og en president/diktator som

ikke er noen stor tilhenger av frie markeder. I september kom både sentralbanken og øvrige myndigheter med tiltak for å støtte økonomien og forbrukerne. Tiltakene omfatter blant annet lavere reservekrav for bankene, lavere boliglånsrenter, og nye kredittfasilitet for aktører som investerer i aksjemarkedet. Denne støttecocktailen satte fyr på markedene, og den kinesiske CSI 300-indeksen steg 21% i løpet av september. Likevel: på fem år har markedet steget 5%. USA har i samme periode opplevd 115% oppgang.

For de bakoverskuende kan vi glede med at vi nå er ferdige med årets statistisk sett verste aksjemåned. I løpet av de siste 29 årene har snitt-avkastningen på Oslo Børs i september vært på -1,6%, akkurat som i år. Dette skyldes ikke at september normalt sett er en dårlig måned i aksjemarkedene, men det var den verste måneden under både dot-com-krasjet, i 2001-2002, og under finanskrisen i 2008. For de tilbakeskuende kan vi også glede med at oktober statistisk sett er årets fjerde beste aksjemåned, og at fjerde kvartal er det historisk sett beste kvartalet på Oslo Børs. Ikke at dette er noe vi bryr oss nevneverdig om. Den beste måten å få med seg langsiktig avkastning er å være i markedet, fremfor å selge seg ut i mai eller september.

HISTORISK AVKASTNING BOREA HØYRENTE



* Referanserente frem til 31.10.23: 5% p.a.

* Referanserente fra 01.11.2023: Nordic HY Aggregated Index NOK Hedged

Porteføljekommentar

Borea Høyrente er et spesialfond som investerer i nordiske høyrenteobligasjoner. Fondet er klassifisert som et «annet rentefond» og er aktivt forvaltet. For nærmere informasjon se fondets prospekt og nøkkelinformasjon på www.borea.no.

Borea Høyrente leverte en avkastning på 0,5% i september. Referanserenten leverte en avkastning på 1,4%. Hittil i år er fondet opp 10,0%, mens referanserenten er opp 11,6%.

De nordiske kredittpåslagene har nådd historisk lave nivåer. DNBs nordiske høyrenteindeks viser nå et kredittpåslag på 428 basispunkter, marginalt lavere enn bunnoteringene fra 2018 og 2021. Dette betyr imidlertid ikke nødvendigvis at kredittpåslagene vil øke med det første. Mellom 2018 og 2020 holdt kredittpåslagene seg på lignende lave nivåer før koronakrisen utløste en kraftig økning. Hvis man hadde trukket seg ut av markedet i 2018 da kredittpåslagene begynte å bli lave, ville man gått glipp av betydelig avkastning ved å stå

på sidelinjen i påvente av at kredittpåslagene skulle stige igjen. Likevel anser vi ikke dette som en periode der det er klokt å øke risikoen vesentlig for å oppnå høyere løpende avkastning. Vi har nå omtrent 100% eksponering. Det betyr at vi har betydelig handlingsrom for ytterligere investeringer hvis markedene skulle falle, samtidig som vi ikke går glipp av vesentlig avkastning ved å holde oss utenfor markedet.

I løpet av måneden var vi med på fondsobligasjonsemisjonene til Sparebanken 1 SR-Bank og Sparebanken 1 Midt-Norge. Vi deltok også i nyutstedelsen til Mutares og refinansieringene til NES Fircroft og VNV. Vi vektet oss noe opp i Paratus og Archer. Vi solgte oss helt ut av LR Health og vektet oss ned i Kistos Norway, Media Central, Nordea-fondsobligasjoner.

Porteføljen har i dag en eksponering på 102%. Den effektive renten er 8,0%, kredittdurasjonen er 3,2 år, og rentesensitiviteten er 0,9.

Effektiv rente vil kunne endres fra dag til dag, og er derfor ingen garanti for avkastningen i perioden den er beregnet for.

Avkastning*	Måned	Hittil i år	Oppstart
NAV	1 439,8		
Avkastning	0,5 %	10,0 %	170,5 %
Avkastning referanserate	1,4 %	11,6 %	101,9 %

Referanserate frem til 31.10.23: 5% p.a. Referanserate fra 01.11.2023: Nordic HY Aggregated Index NOK Hedged

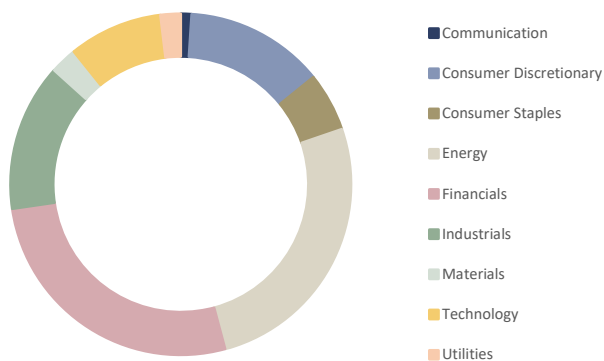
Risiko	
Risikoindeks	4
Anbefalt investeringshorisont	3-5 år
Eksponering pr månedsslutt	102 %
Rentesensitivitet	0,9
Gjennomsnittlig løpetid	3,2 år

Største utsteder	Andel
NES Fircroft Bondco AS	6 %
Cidron Romanov Limited	6 %
Verve Group SE	5 %
SFL Corporation Ltd.	5 %
Bulk Infrastructure Group AS	4 %

Månedlig historisk avkastning*

	Jan	Feb	Mar	Apr	Mai	Jun	Jul	Aug	Sept	Okt	Nov	Des	Totalt
2024	1,92	1,02	1,29	0,21	0,94	0,83	0,95	0,92	0,49				9,96
2023	1,59	0,37	-1,96	3,01	0,41	1,23	0,60	1,28	0,62	0,28	1,14	1,35	10,30
2022	0,55	-3,04	2,16	1,69	-0,85	-2,32	1,19	3,16	-1,06	0,05	1,55	1,12	4,10
2021	2,03	2,11	1,45	1,36	0,88	0,81	0,68	0,98	0,71	1,61	-0,15	1,08	14,39
2020	1,03	-2,09	-21,54	6,38	6,49	7,45	1,27	2,46	-0,13	-0,43	3,30	1,57	2,29
2019	1,27	1,00	0,74	1,10	0,35	-0,13	0,91	0,03	0,27	-0,30	0,29	0,12	5,78
2018	1,10	0,14	0,21	0,97	0,85	-0,06	0,59	1,09	0,45	0,39	-0,53	-1,71	3,51
2017	4,26	1,07	1,80	1,36	0,74	0,54	0,82	0,79	0,91	1,04	0,64	0,80	15,75
2016	-5,06	-2,43	5,83	2,10	2,79	0,30	0,59	2,23	0,92	1,42	0,59	1,53	10,94

Bransjefordeling



Fondsfakta

Oppstart fond	20. jan 2012
Fast forvaltningshonorar	1.0 %
Variabelt forvaltningshonorar	10 %**
Referanserate	Nordic HY Aggregated Index NOK Hedged
Forvaltningskapital	4.616 MNOK
Åpen for tegning/innløsning	Siste bankdag i måneden
Varslingsfrist innløsning	30 dager

* Avkastningstall er før eventuell skatt på andelseiers hånd.

** Av all avkastning utover referanseindeks. Høyvannmerke anvendes.



Disclaimer:

Borea Høyrente, Borea Kreditt, Borea Obligasjon og Borea Utbytte er **spesialfond** iht. Lov om verdipapirfond av 25. november 2011 § 7-2. Fondene klassifiseres ikke som UCITS-fond. Borea Likviditet er et verdipapirfond iht. Lov om verdipapirfond av 25. november 2011. Borea Likviditet er et **UCITS-fond**. De fem fondene benevnes heretter som Fondene. Dette dokumentets informasjon kompletteres av fullt **prospekt, nøkkelinformasjon og vedtekter** for Fondene som finnes på www.borea.no eller kan fås tilsendt fra forvaltningsselskapet. Investor må sette seg inn i denne informasjon før beslutning om å investere i Fondene.

En investering i Spesialfondene bør betraktes som en **langsiktig** investering.

Investering i finansielle instrumenter er **risikofylte**. Historisk avkastning er ingen garanti for fremtidig avkastning. Framtidig avkastning vil bl.a. avhenge av markedsutviklingen, forvalters dyktighet, verdipapirfondets risiko, samt kostnader ved tegning, forvaltning og innløsning. Avkastningen kan bli negativ som følge av kurstap.

Med **avkastning** menes avkastning etter fradrag for kostnader som andelen er belastet i perioden. Fondenes avkastning avhenger av den generelle utviklingen i verdipapirmarkedet og i underliggende finansielle instrumenter, Fondenes risikoprofil, provisjoner og forvaltningen av Fondene. Avkastningen kan variere betydelig innenfor et år. Realisert tap eller gevinst ved å investere i fondsandeler vil blant annet avhenge av det eksakte tidspunktet for kjøp og salg. Det finnes ingen garanti for at en investering i Fondene gir positiv avkastning, tross en positiv utvikling i de finansielle markedene. Det finnes ingen garantier for at en investering i Fondene ikke kan føre til tap. Det er ingen kapitalbeskyttelse i Fondene og investorer må være oppmerksom på at 100% av investert kapital kan tapes. Investeringer i Fondene er ikke omfattet av regler for innskuddsgaranti.

Dokumentet "Informasjon om kundeklassifisering" beskriver hvordan kundens klassifisering påvirker grad av **investorbeskyttelse**. Fondene kan markedsføres til alle kundeklasser som definert i verdipapirforskriftens kapittel 10 I. Ved investeringsrådgivning til ikke-profesjonelle vil Borea Asset Management AS gjøre en egnethetsvurdering av den enkelte kunde. For øvrige kundeklasser vil Borea Asset Management gi råd basert på kundens opplysninger om investeringsmål, og i utgangspunktet verken vurdere kundens finansielle stilling eller kundens kunnskap og erfaring. Borea Asset Management vil ikke vurdere hvorvidt gjennomføring av aktuelle transaksjoner er hensiktsmessig, og har således heller ingen frarådningsplikt som overfor Ikke-Profesjonelle Kunder.

Denne informasjonen gir ikke alene grunnlag for ansvar hvis ikke informasjonen er villedende, unøyaktig eller inkonsistent i forhold til opplysninger i prospekt.

Fondene er regulert under **norsk lov**, og tvister behandles og avgjøres i norsk domstol alene. Andeler i Fondene vil ikke registreres i overensstemmelse med verdipapirlovgivning i USA, Canada, Japan, Australia, New Zealand, eller i noe annet land. Fondene får derfor ikke selges eller tilbys i USA, Canada, Japan, Australia, New Zealand, eller i land der tilbud eller salg skulle stride mot gjeldende lover og regler. Utenlandsk lov kan innebære at en investering ikke får gjøres av investorer utenfor Norge. Borea Asset Management har ikke ansvar for å kontrollere at en investering fra utlandet skjer i overensstemmelse med det enkelte lands lover og regler, og kan ikke holdes juridisk eller finansielt ansvarlig for brudd på slik lov.